

Anhang

1	Abbildungen	82
2	Statistische Analysen	86
2.1	Explorative Faktorenanalysen	86
2.2	Multiple lineare Regressionen	89

1 Abbildungen

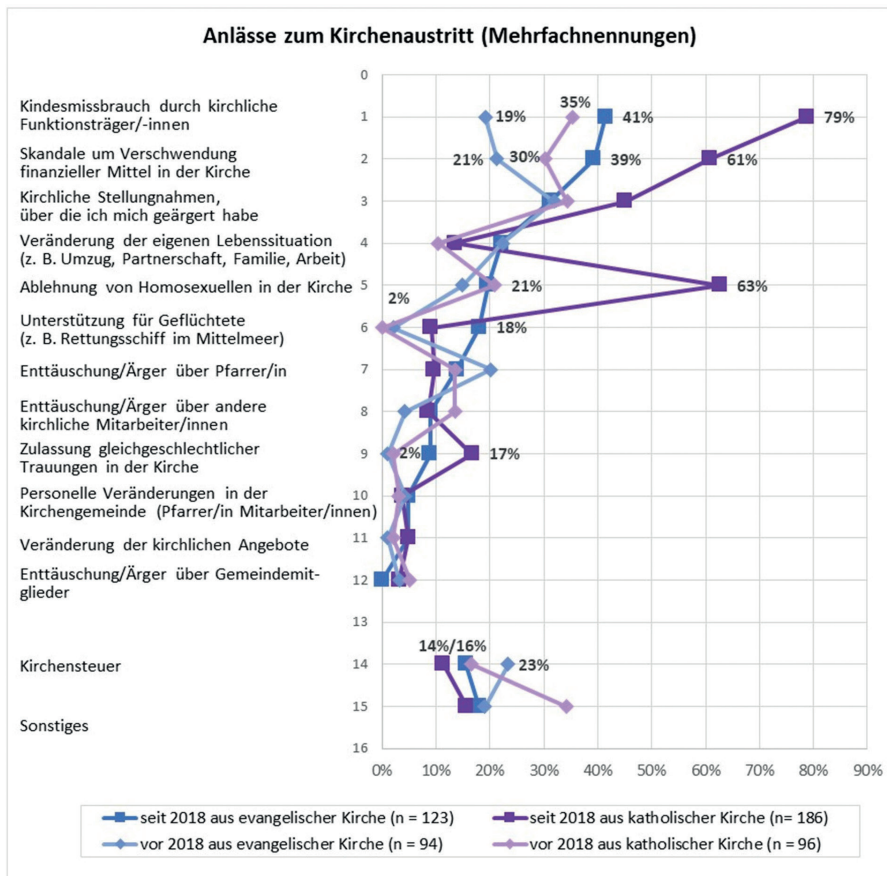


Abbildung 18: Austrittsanlässe; Vergleich zwischen seit und vor 2018 Ausgetretenen

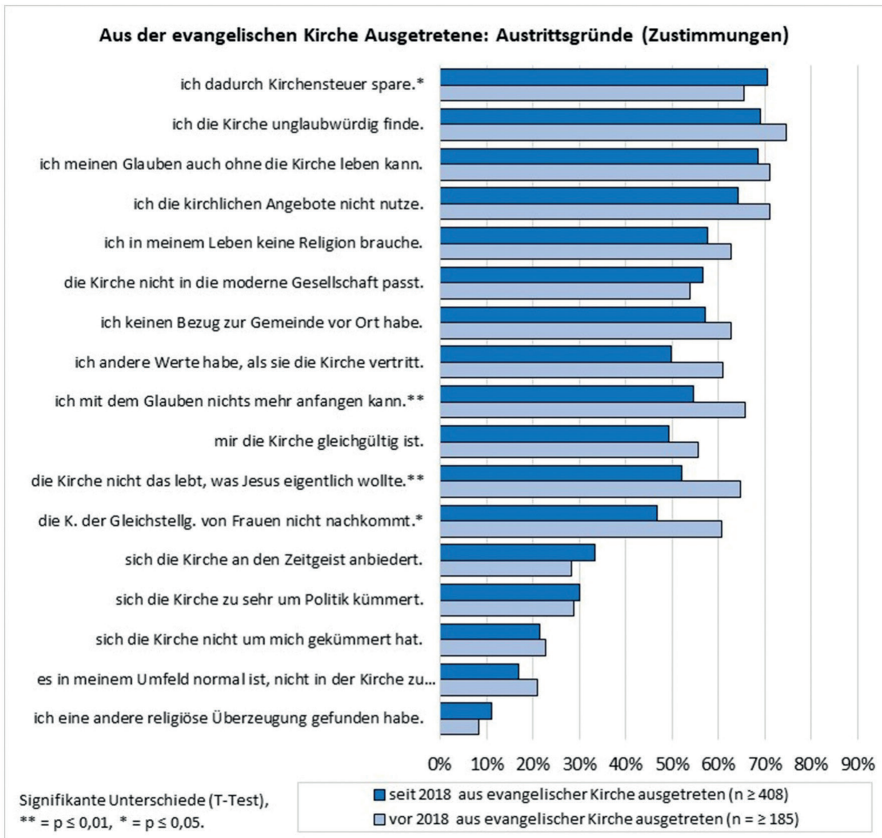


Abbildung 19: Aus der evangelischen Kirche Ausgetretene: Austrittsgründe Rangfolge für die seit 2018 Ausgetretenen auf Basis der Mittelwerte

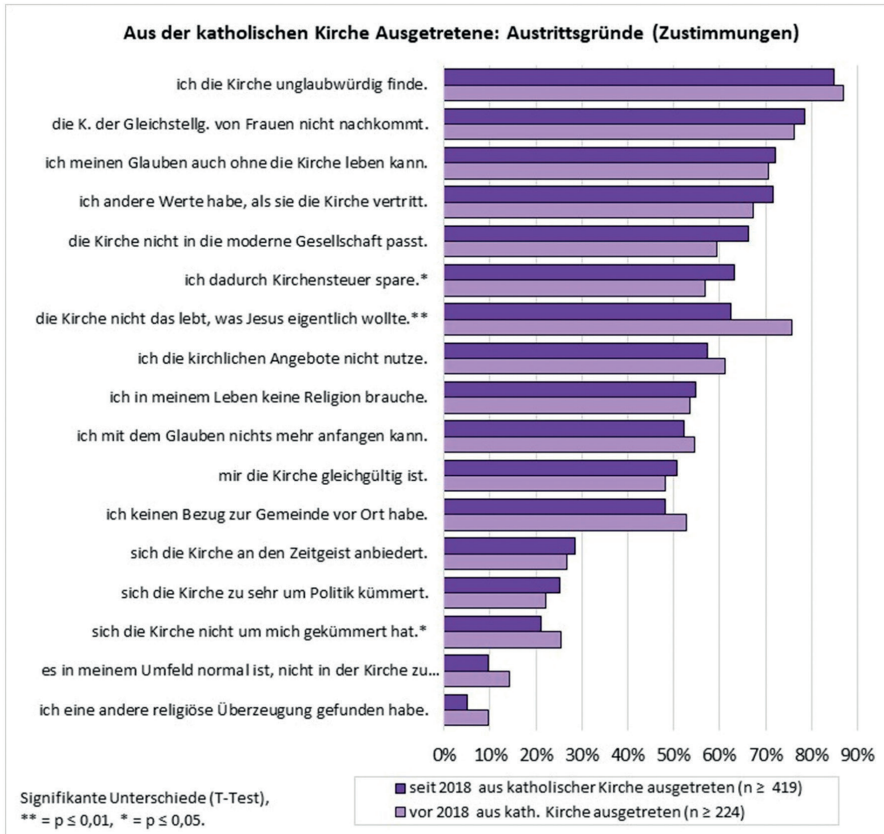


Abbildung 20: Aus der katholischen Kirche Ausgetretene: Austrittsgründe Rangfolge für die seit 2018 Ausgetretenen auf Basis der Mittelwerte

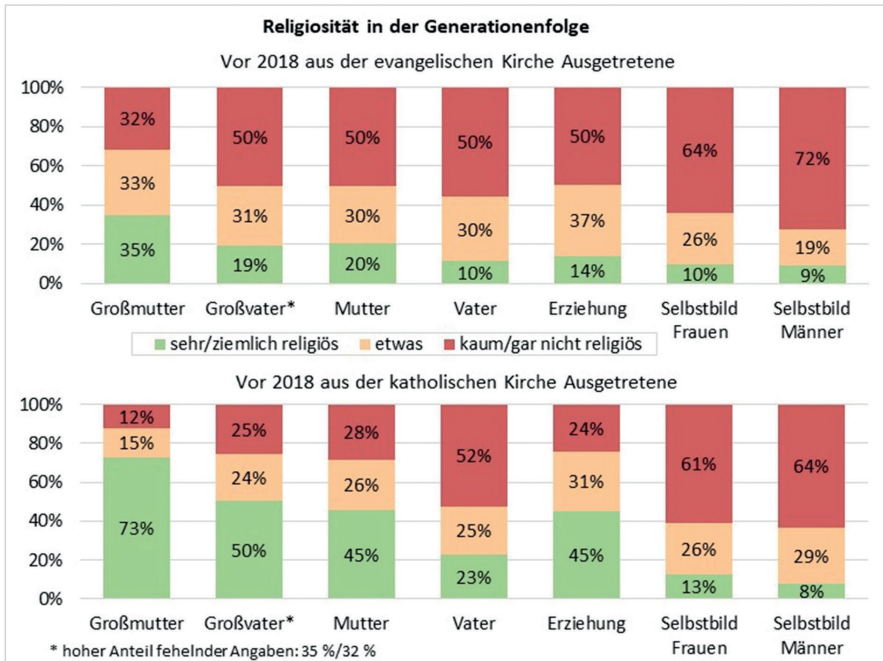


Abbildung 21: Vor 2018 Ausgetretene: Religiosität in der Generationenfolge

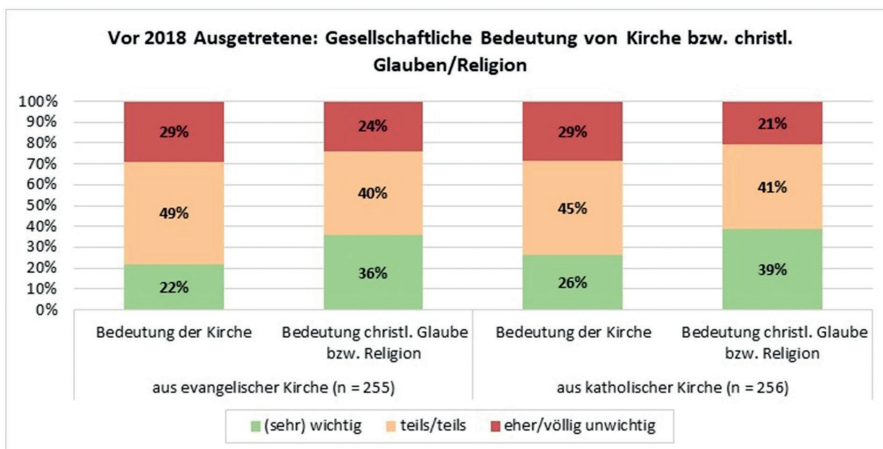


Abbildung 22: Gesellschaftliche Bedeutung von Kirche und christlichem Glauben/christlicher Religion

2 Statistische Analysen

2.1 Explorative Faktorenanalysen

Anlässe zum Kirchenaustritt					
Seit 2018 aus evangelischer Kirche ausgetreten			Seit 2018 aus katholischer Kirche ausgetreten		
	Faktor 1	Faktor 2		Faktor 1	Faktor 2
Skandale um Verschwendung finanzieller Mittel	0,834	0,151	Ablehnung von Homo- sexuellen in der Kirche	0,770	−0,325
Ablehnung von Homo- sexuellen in der Kirche	0,812	−0,174	Kindesmissbrauch	0,768	0,115
Kindesmissbrauch	0,808	0,145	Skandale um Verschwendung finanzieller Mittel	0,624	0,423
			Kirchliche Stellung- nahmen	0,525	0,329
Unterstützung für Geflüchtete	−0,156	0,845	Zulassung gleich- geschlechtlicher Trauungen	0,437	−0,051
Zulassung gleich- geschlechtlicher Trauungen	0,036	0,763			
Kirchliche Stellung- nahmen	0,284	0,612	Unterstützung für Geflüchtete	−0,058	0,860
Varianzaufklärung in %	35,24	29,07	Varianzaufklärung in %	34,04	19,15
Summe:		64,30	Summe:		53,18
Extraktionsmethode: Hauptkomponentenanalyse; Rotationsmethode: Varimax mit Kaiser-Normalisierung. Nebenladungen ab 0,300 fett gedruckt					

Tabelle 10: Explorative Faktorenanalyse zu Anlässen zum Kirchenaustritt

Seit 2018 aus evangelischer Kirche ausgetreten: Austrittsgründe				
	Faktor 1	Faktor 2	Faktor 3	Faktor 4
ich in meinem Leben keine Religion brauche	0,821	0,117	-0,134	-0,210
ich mit dem Glauben nichts mehr anfangen kann	0,771	0,167	-0,181	0,025
mir die Kirche gleichgültig ist	0,697	0,282	0,060	0,098
ich die kirchlichen Angebote nicht nutze	0,646	-0,004	0,202	0,427
ich dadurch Kirchensteuer spare	0,600	-0,161	0,255	-0,052
es in meinem Umfeld normal ist, nicht in der Kirche zu sein	0,500	0,085	0,012	-0,012
ich die Kirche unglaublich finde	0,298	0,712	0,254	-0,026
ich andere Werte habe, als sie die Kirche vertritt	0,113	0,707	0,009	0,255
die Kirche der Gleichstellung von Frauen nicht nachkommt	0,019	0,698	0,079	-0,108
die Kirche aus meiner Sicht nicht in die moderne Gesellschaft passt	0,430	0,586	0,045	-0,105
die Kirche nicht das lebt, was Jesus eigentlich wollte	-0,260	0,538	0,386	0,208
sich die Kirche an den Zeitgeist anbietet	0,170	-0,032	0,738	-0,160
sich die Kirche zu sehr um Politik kümmert	0,018	0,172	0,636	-0,061
ich meinen Glauben auch ohne die Kirche leben kann	-0,150	0,232	0,533	0,345
sich die Kirche nicht um mich gekümmert hat	0,019	0,065	0,472	0,071
ich eine andere religiöse Überzeugung gefunden habe	-0,075	0,020	-0,089	0,837
ich keinen Bezug zur Gemeinde vor Ort habe	0,527	0,014	0,133	0,528
Varianzaufklärung in %	20,4	14,0	11,0	8,8
Summe:				54,2
Extraktionsmethode: Hauptkomponentenanalyse; Rotationsmethode: Varimax mit Kaiser-Normalisierung. Nebenladungen ab 0,300 fett gedruckt				

Tabelle 11: Seit 2018 aus evangelischer Kirche ausgetreten: Austrittsgründe

Seit 2018 aus katholischer Kirche ausgetreten: Austrittsgründe					
	Faktor 1	Faktor 2	Faktor 3	Faktor 4	Faktor 5
ich die kirchlichen Angebote nicht nutze	0,718	-0,015	0,027	0,160	-0,238
ich keinen Bezug zur Gemeinde vor Ort habe	0,712	0,022	0,076	0,045	0,095
es in meinem Umfeld normal ist, nicht in der Kirche zu sein	0,668	0,063	0,040	0,159	0,077
ich mit dem Glauben nichts mehr anfangen kann	0,632	0,255	-0,552	0,025	0,059
ich in meinem Leben keine Religion brauche	0,623	0,211	-0,547	-0,080	-0,069
mir die Kirche gleichgültig ist	0,562	0,197	-0,382	0,023	-0,300
ich die Kirche unglaublich finde	0,122	0,732	0,281	0,019	-0,037
die Kirche der Gleichstellung von Frauen nicht nachkommt	-0,039	0,729	0,106	0,052	0,022
ich andere Werte habe, als sie die Kirche vertritt	-0,011	0,711	-0,054	0,282	-0,049
die Kirche aus meiner Sicht nicht in die moderne Gesellschaft passt	0,248	0,678	-0,078	-0,051	0,043
ich meinen Glauben auch ohne die Kirche leben kann	0,025	0,098	0,731	0,204	-0,150
die Kirche nicht das lebt, was Jesus eigentlich wollte	-0,035	0,309	0,653	-0,151	0,149
sich die Kirche nicht um mich gekümmert hat	0,505	0,100	0,520	-0,105	0,258
sich die Kirche an den Zeitgeist anbietet	0,094	0,100	-0,084	0,720	0,034
sich die Kirche zu sehr um Politik kümmert	0,098	0,121	0,169	0,661	0,154
ich eine andere religiöse Überzeugung gefunden habe	0,045	-0,060	-0,013	0,249	0,800
ich dadurch Kirchensteuer spare	0,419	-0,229	-0,119	0,407	-0,462
Varianzaufklärung in %	18,3	14,0	12,6	8,3	6,9
Summe:					59,9
Extraktionsmethode: Hauptkomponentenanalyse; Rotationsmethode: Varimax mit Kaiser-Normalisierung. Nebenladungen ab 0,300 fett gedruckt.					

Tabelle 12: Seit 2018 aus katholischer Kirche ausgetreten: Austrittsgründe

2.2 Multiple lineare Regressionen

Unabhängige Variablen	Effekte bei Dimensionen der Austrittsgründe (Beta-Werte)						
	Seit 2018 aus ev. Kirche ausgetreten			Seit 2018 aus kath. Kirche ausgetreten			
	Irrelevanz von Religion und Kirche	Kirchliches Versagen	Kritik am Handeln der Kirche	Irrelevanz von Religion und Kirche	Kirchliches Versagen	Kritik am Handeln d. Kirche 1	Kritik am Handeln d. Kirche 2
Alter	-0,218**	0,043	0,098	-0,322**	-0,041	0,286**	-0,180**
Geschlecht (weibl. = 1)	-0,056	0,037	-0,092	-0,032	0,108*	0,006	0,031
Bildung	-0,016	0,023	-0,183**	-0,01	0,060	0,006	-0,149**
Region (Ost = 1)	-0,022	0,057	0,178**	-0,005	-0,099*	-0,036	0,057
Ortsgröße (EW)	0,173**	0,114*	-0,011	0,014	-0,184**	-0,099*	-0,148**
Korr. R ²	0,076	0,004	0,068	0,097	0,04	0,091	0,050
Religiosität	-0,580**	-0,224**	0,141**	-0,578**	-0,221**	0,227**	-0,035
Korr. R ²	0,359	0,044	0,082	0,369	0,08	0,135	0,048
Kirchl. Verbundenheit z.Zt. des Austritts	-0,505**	-0,253**	0,003	-0,532**	-0,095	0,169**	-0,018
Korr. R ²	0,314	0,063	0,065	0,355	0,046	0,115	0,049
**= p ≤ 0,01, *= p ≤ 0,05; die detaillierteren Werte (inkl. sozialstrukturelle Merkmale) für Religiosität und kirchliche Verbundenheit zur Zeit des Austritts können bei Bedarf bei der Autorin abgerufen werden.							

Tabelle 13: Effekte bei Dimensionen der Austrittsgründe

Effekte bei ausgewählten Austrittsgründen im Vergleich: seit/vor 2018 Ausgetretene (Beta-Werte)							
Unabhängige Variablen	Vormals Evangelische				Vormals Katholische		
	ich dadurch Kirchensteuer spare	ich mit dem Glauben nichts mehr anfangen kann	die Kirche nicht das lebt, was Jesus eigentl. wollte	die Kirche der Gleichstellung von Frauen nicht nachkommt	ich dadurch Kirchensteuer spare	die Kirche nicht das lebt, was Jesus eigentl. wollte	die Kirche sich nicht um mich gekümmert hat
Alter	-0,296**	-0,178**	0,269**	0,038	-0,440**	0,248**	0,194**
Geschlecht (weibl. = 1)	-0,069	-0,040	0,022	0,156**	-0,024	-0,036	-0,016
Bildung	-0,063	0,102**	-0,001	0,009	-0,037	-0,018	-0,065
Region (Ost = 1)	-0,021	-0,016	0,052	-0,040	-0,045	-0,125**	-0,063
Ortsgröße (EW)	0,022	0,034	-0,078	0,027	0,014	-0,145**	-0,019
seit/vor 2018 ausgetreten (seit = 1)	-0,083*	-0,198**	0,035	-0,074	-0,147**	-0,048	0,010
Korr. R ²	0,064	0,064	0,067	0,028	0,146	0,108	0,041
**= p ≤ 0,01, *= p ≤ 0,05							

Tabelle 14: Effekte bei ausgewählten Austrittsgründen im Vergleich: seit/vor 2018 Ausgetretene

Bedeutung der Kirchensteuer (Beta-Werte)		
Unabhängige Variablen	seit 2018 aus evangelischer Kirche ausgetreten	seit 2018 aus katholischer Kirche ausgetreten
Alter	-0,280**	0,405**
Geschlecht (weibl. = 1)	-0,054	0,012
Bildung	-0,050	0,091
Region (Ost = 1)	-0,074	0,039
Ortsgröße (EW)	0,019	0,018
seit/vor 2018 ausgetreten (seit = 1)	-0,083	-0,092
Korr. R ²	0,061	0,144
**= p ≤ 0,01, *= p ≤ 0,05		

Tabelle 15: Bedeutung der Kirchensteuer